



#İKNASILDİJİTALLEŞİR?

Seçme Yerleştirme

Nasıl dijitalleşir?

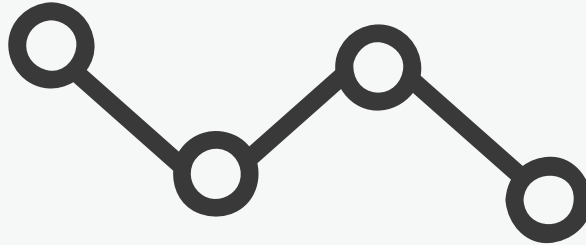


cengizcatalkaya



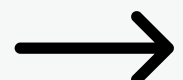
1

İş akışları ve süreç yönetimi



İş akışları ve süreç yönetimi aşamaları çok iyi çalışılmalıdır. İşe alım talebi ile başlanır ve çalışanın işe giriş evraklarının gönderilmesi ile sona erer. Şirket organizasyon yapısı, süreçler, onayları yapacak yöneticiler ve yetkiler iyice netleştirilmelidir.


Nasıl dijitalleşir? #seçmeyerleştirme





2

Entegrasyon



Seçme Yerleştirme modülü, entegrasyon için diğer bölümlerle de çalışmalıdır.

Seçme Yerleştirme sürecinin, Özlük-bordro, Ücret&Yan Haklar ve Eğitim&gelişim ile entegre süreçleri vardır. Değerlendirme ve kariyer siteleri ile entegrasyonları olabilir. Şirket Erp yazılımıyla da entegre edilebilir.

Nasıl dijitalleşir? #seçmeyerleştirme





3

Kullanıcı deneyimi



Şirketin çalışanı/adayı karşılayan ilk dijital arayüzdür. O yüzden bu arayüz hazırlanırken kullanıcı deneyimi göz önüne alınmalıdır. Kolay, basit anlaşılabilir olmalıdır. Buradaki veriler özlük dosyasına gideceği için verilerin doğru girilmesi önemlidir.

Nasıl dijitalleşir? #seçmeyerleştirme





Hangi aşamalar?

İşe alım talebi

Yönetici tarafından başlatılan işe alım talebi ilk süreci başlatır.

Aday başvuru

İş başvurularının yapıldığı, web sitesi veya kariyer sitesi ekranı ile entegrasyon

Değerlendirme

Başvuru değerlendirme, uzun ve kısa listeleri oluşturma, aday veri tabanı

Mülakat

Video mülakat, telefon ve yüzyüze mülakatlar. Mülakat takibi ve değerlendirme

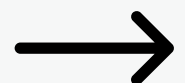
Testler

Yetenek, yabancı dil, kişilik envanteri.
Dış sistemlerle entegrasyon gerekir

Teklif

Aday ücret, yan hak ve teklif mektubu.
Onay ve ret sonuçları. Olumsuz e-postalar

Nasıl dijitalleşir? #seçmeyerleştirme





#İKNASILDİJİTALLEŞİR?

Seçme Yerleştirme

Dijital İK Danışmanı

cengizcatalkaya.com



cengizcatalkaya

